



# Réunion Publique

**Guy JANVIER**

**Conseiller général, canton de Vanves**

Vous présente le bilan annuel de son action  
au Conseil général des Hauts-de-Seine

**Le mercredi 5 décembre 2012**

**à 20h30**

À l'école Max Fourestier

15, rue Auguste Comte à Vanves

# SOMMAIRE

1. Les Hauts-de-Seine : un département riche mais inégalitaire
2. Une politique départementale qui aggrave les inégalités
3. Les dossiers du canton de Vanves
4. Questions diverses

# 1. Les Hauts-de-Seine : un département riche

Indices et développement humain dans les départements franciliens classement régional ( )				
	Santé	Education	Revenu	IDH-2
Paris	0,763 (1)	0,772 (1)	0,878 (3)	0,804 (1)
Hts de Seine	0,758 (2)	0,758 (3)	0,880 (2)	0,799 (2)
Yvelines	0,703 (6)	0,762 (2)	0,886 (1)	0,783 (3)
Essonne	0,733 (4)	0,738 (4)	0,842 (4)	0,771 (4)
Ile de France	0,733	0,716	0,812	0,753
Val de Marne	0,740 (3)	0,708 (5)	0,803 (5)	0,750 (5)
Val d'Oise	0,720 (5)	0,678 (7)	0,772 (7)	0,723 (6)
Seine et Marne	0,678 (8)	0,688 (6)	0,782 (6)	0,716 (7)
France metro	0,685	0,646	0,684	0,672
Seine St Denis	0,680 (7)	0,570 (8)	0,621 (8)	0,624 (8)

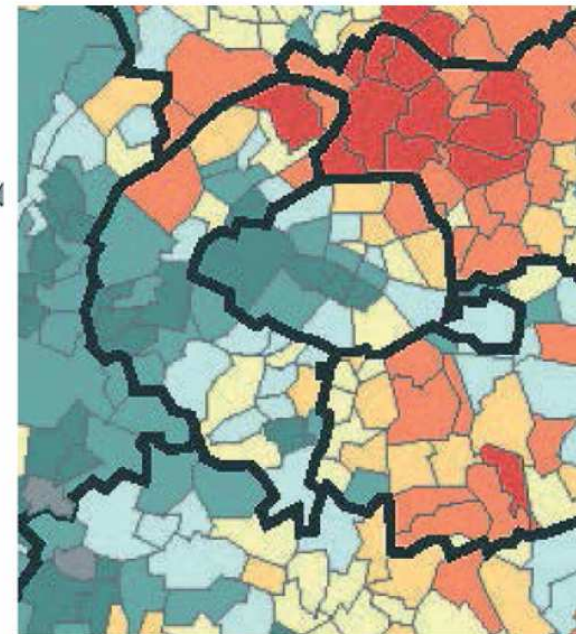
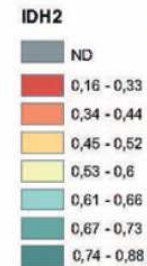
*Indicateur Santé : basé sur l'espérance de vie à la naissance.*

*Indicateur Education : basé sur la proportion de la population de plus de 15 ans sortie du système scolaire avec un diplôme.*

*Indicateur Revenus : basé sur les revenus imposables médians des ménages par unité de consommations.*

Source : IAU-ORS IDF 1999  
Réalisation M. Riottot, mars 2012

## IDH-2 par ville

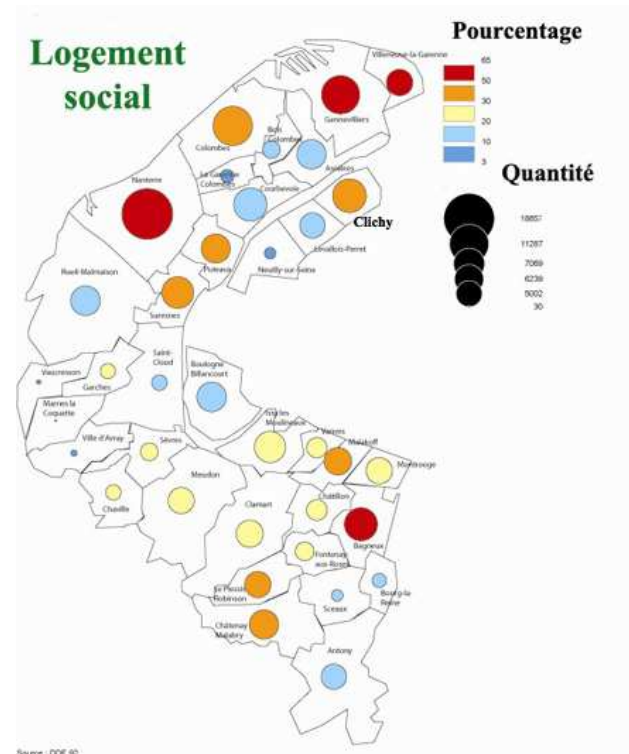


Source : INSEE RPG 2006 - INSERM CépiDC - IAU-ORS IDF 2009  
Réalisation M. Riottot, mars 2012

# Mais très inégalitaire

- Des communes très diverses
  - **26,16 % de logements locatifs sociaux (LLS) dans le 92**
  - 57,58 % de LLS à Villeneuve-La Garenne et 10,33 % à La Garenne-Colombes
  - 13 villes sur 36 ne respectent toujours pas le seuil légal de 20% de logements sociaux.

Chiffres SRU 31/12/2011



- **Potentiel fiscal moyen par habitant en 2011 : 1 034 €**

- Potentiel fiscal moyen par habitant à Bagneux : 570 €
- Potentiel fiscal moyen par habitant à Levallois : 2 258 €

(CG92)

- **Médiane du revenu fiscal des ménages en 2010 : 25 398 €**

(Insee/DGFIP)

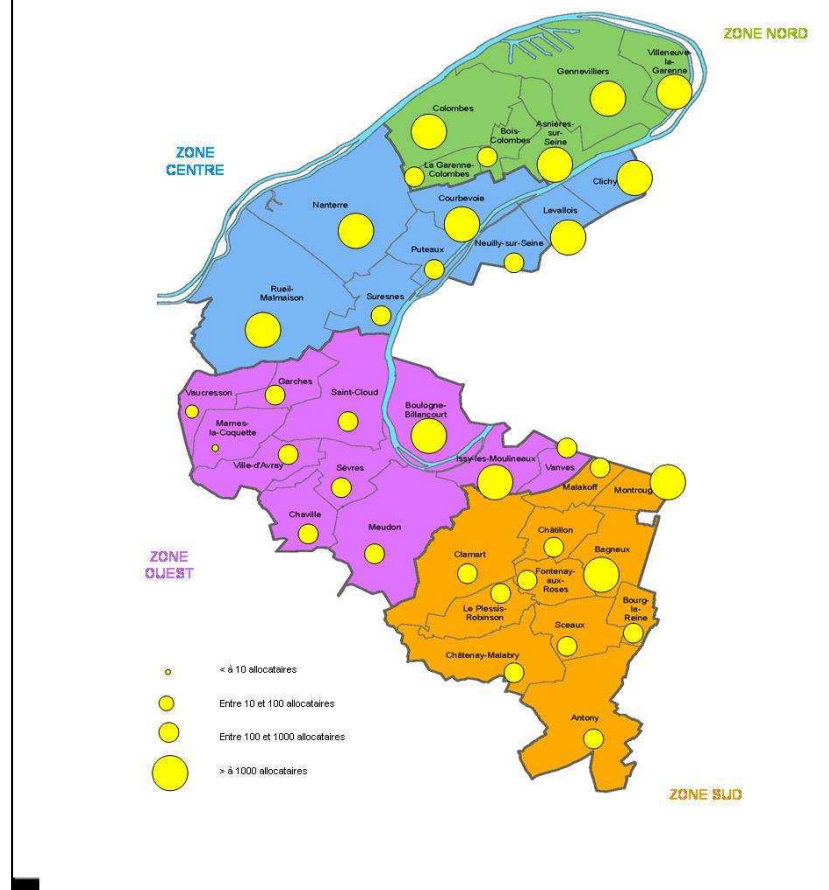
- **35 751 allocataires du RSA au 1er trimestre 2012**

(CG92/CAF92)

- 1 971 allocataires du RSA à Gennevilliers
- 347 allocataires du RSA à Saint-Cloud
- 266 allocataires du RSA à Bourg-la-Reine

(Rapports d'activité 2011 du PSOL par commune)

Nombre d'allocataires du RSA. 1er trimestre 2012  
(Source CG92/CAF92)



# Les compétences du Conseil général

- **Des compétences obligatoires réaffirmées et amplifiées par la loi du 13 août 2004**
  - L'action sociale et sanitaire (aide sociale à l'enfance, aide aux handicapés avec la Maison départementale des personnes handicapées (MDPH), aide aux personnes âgées avec l'allocation personnalisée d'autonomie (APA), l'insertion sociale et professionnelle avec le Revenu de Solidarité Active (RSA), etc.)
  - L'Éducation (collèges)
  - L'aménagement de l'espace et l'équipement (voirie, parcs départementaux, etc.)
- **Des compétences facultatives**
  - L'habitat
  - Les transports
  - Le développement économique
  - La culture
  - Le tourisme

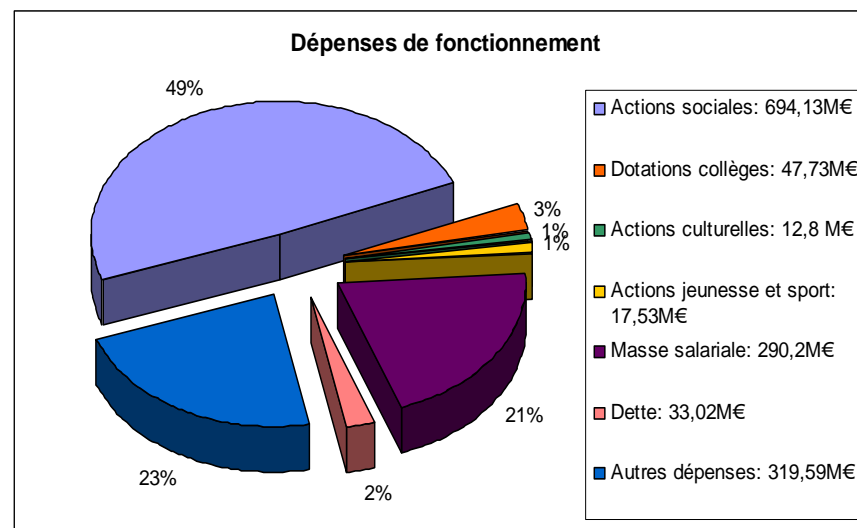
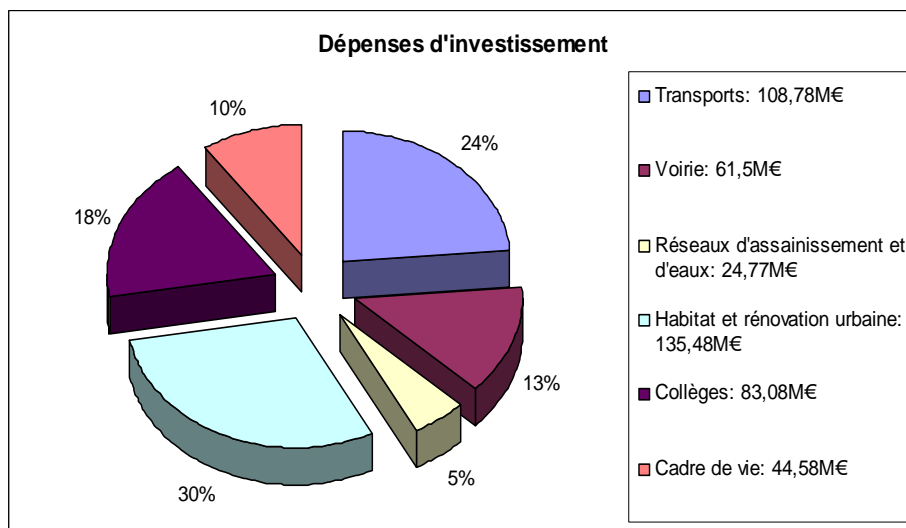
**C'est la clause de compétences générales.**

# Une collectivité richement dotée

## 1 910 M€ de budget

495 M€ de dépenses d'investissement

1 415 M€ de dépenses de fonctionnement



# Qui multiplie les dépenses de prestige

- Le Pôle privé Léonard de Vinci (500 M€ hors investissement depuis sa création)
- Le syndicat mixte de l'Île Saint Germain (600 000 € par an pour le musée Hamon qui ne verra jamais le jour)
- Le concert-hommage à L. Pavarotti (4 M€)
- Le THD Seine – réseau à très haut débit (59 M€)
- Le nouveau logo du Conseil général (4,5 M€)
- La Cité musicale de l'Île Séguin (coût estimatif de 180 M€ en partenariat public-privé)



## 2. Une politique départementale qui aggrave les inégalités

- Des dépenses de solidarités inférieures à la moyenne nationale
  - Nord : 73,1 %
  - Paris : 67,5 %
  - Yvelines : 65,8 %
  - **Hauts-de-Seine : 57,3 %**
  - Moyenne nationale : 61,2 %

Source DGCL CA 2010 (M52 – Fonction 5 - Action sociale)

## Evolution des dépenses de fonctionnement par politique entre 2008 - 2012

		COMPTE ADMINISTRATIF				
Chapitre	Libelle Chapitre	2008	2009	2010	2011	2012 provisoire (19/11/2012)
C930	SERVICES GENERAUX	141 721 078 €	137 327 698 €	135 123 557 €	140 413 997 €	123 783 631 €
C931	SECURITE	35 814 554 €	36 539 320 €	37 593 107 €	38 472 231 €	38 960 806 €
C932	ENSEIGNEMENT	96 188 940 €	98 476 168 €	95 178 445 €	102 361 751 €	96 082 048 €
C933	CULTURE, VIE SOCIALE, JEUNESSE, SPORTS ET LOISIRS	42 038 312 €	40 176 507 €	42 331 871 €	42 381 348 €	39 682 809 €
C934	PREVENTION MEDICO-SOCIALE	44 072 821 €	45 372 888 €	43 868 889 €	42 353 687 €	38 273 280 €
C935	ACTION SOCIALE (hors RMI et RSA)	520 748 339 €	532 505 762 €	545 358 897 €	549 340 120 €	474 427 500 €
C9354	REVENU MINIMUM D'INSERTION (RMI)	137 770 779 €	71 733 155 €	1 117 248 €	1 201 569 €	731 818 €
C9355	PERSONNES DEPENDANTES (APA)	66 446 688 €	68 889 476 €	69 392 032 €	69 235 316 €	62 035 151 €
C9356	REVENU DE SOLIDARITE ACTIVE (RSA)		63 225 278 €	141 001 723 €	141 894 011 €	141 930 592 €
C936	RESEAUX ET INFRASTRUCTURES	33 444 280 €	36 842 845 €	35 776 642 €	32 294 008 €	25 060 969 €
C937	AMENAGEMENT ET ENVIRONNEMENT	46 283 892 €	50 986 929 €	52 321 938 €	52 550 876 €	44 183 697 €
C938	TRANSPORTS	84 221 070 €	86 434 277 €	89 200 989 €	92 129 032 €	85 547 348 €
C939	DEVELOPPEMENT ECONOMIQUE	9 729 285 €	7 630 114 €	4 594 080 €	3 117 313 €	2 888 940 €
C940	IMPOSITIONS DIRECTES		3 028 735 €	3 028 735 €	244 689 543 €	203 907 950 €
C941	AUTRES IMPOTS ET TAXES	34 544 €	93 185 €	4 386 203 €	39 693 378 €	33 720 744 €
C943	OPERATIONS FINANCIERES	14 511 214 €	10 454 399 €	12 415 886 €	8 899 722 €	2 636 925 €
C944	FRAIS DE FONCTIONNEMENT DU GROUPE DES ELUS	412 254 €	445 198 €	508 818 €	469 769 €	385 521 €
C945	PROVISIONS	2 000 000 €	6 000 000 €	7 754 125 €	9 151 210 €	6 447 909 €
C946	TRANSFERT ENTRE SECTIONS	151 985 633 €	163 000 338 €	176 819 761 €	238 906 652 €	203 707 245 €

# Au détriment de ses missions obligatoires

- La suppression ou diminution des subventions aux associations d'aide sociale : le Mouvement Français pour le Planning Familial 92, l'ARÈS 92 (accès aux soins des plus démunis), l'Escale (centre d'hébergement pour femmes victimes de violence), les foyers de jeunes travailleurs...
- Des crédits pour la prévention spécialisée, le Fonds Solidarité Logement (FSL), le Fonds d'Insertion des jeunes (FIJ)... qui n'augmentent pas
- Des dotations aux collèges maintenues au montant de 2012 ou en forte baisse
- Le désengagement des centres de PMI...
- Des postes non pourvus dans les circonscriptions de la vie sociale (C.V.S.) alors que les délais d'attente pour un rdv sont de 7 semaines dans certaines villes !

# Les allocataires du RSA par commune

chiffres CAF92 – 1er trimestre 2012

FOYERS BENEFICIAIRES DU RSA *				
Commune	Socle seulement	Socle et Activité	Activité seulement	Ensemble
ANTONY	568	102	224	894
ASNIERES-SUR-SEINE	1 596	271	631	2 498
BAGNEUX	898	117	357	1 372
BOIS-COLOMBES	379	64	177	620
BOULOGNE-BILLANCOURT	1 398	258	436	2 092
BOURG-LA-REINE	178	22	62	262
CHATENAY-MALABRY	410	71	212	693
CHATILLON	321	61	145	527
CHAVILLE	177	27	65	269
CLAMART	619	112	256	987
CLICHY-LA-GARENNE	1 659	277	557	2 493
COLOMBES	1 919	253	666	2 838
COURBEVOIE	1 097	140	352	1 589
FONTENAY-AUX-ROSES	310	56	127	493
GARCHES	104	18	49	171
GENNEVILLIERS	1 360	191	460	2 011
ISSY-LES-MOULINEAUX	664	138	242	1 044
LA GARENNE-COLOMBES	260	47	132	439
LE PLESSIS-ROBINSON	234	39	82	355
LEVALLOIS-PERRET	727	117	230	1 074
MALAKOFF	552	91	203	846
MARNES-LA-COQUETTE	3	1	2	6
MEUDON	455	76	174	705
MONTROUGE	642	122	249	1 013
NANTERRE	2 981	508	811	4 300
NEUILLY-SUR-SEINE	478	71	133	682
PUTEAUX	605	105	197	907
RUEIL-MALMAISON	645	124	259	1 028
SCEAUX	114	19	54	187
SEVRES	201	45	76	322
SAINT-CLOUD	230	39	76	345
SURESNES	562	112	211	885
VANVES	298	51	121	470
VAUCRESSON	24	14	14	52
VILLE D'AVRAY	70	16	24	110
VILLENEUVE-LA-GARENNE	700	99	261	1 060
AUTRE **	82	14	16	112
<b>ENSEMBLE</b>	<b>23 520</b>	<b>3 888</b>	<b>8 343</b>	<b>35 751</b>

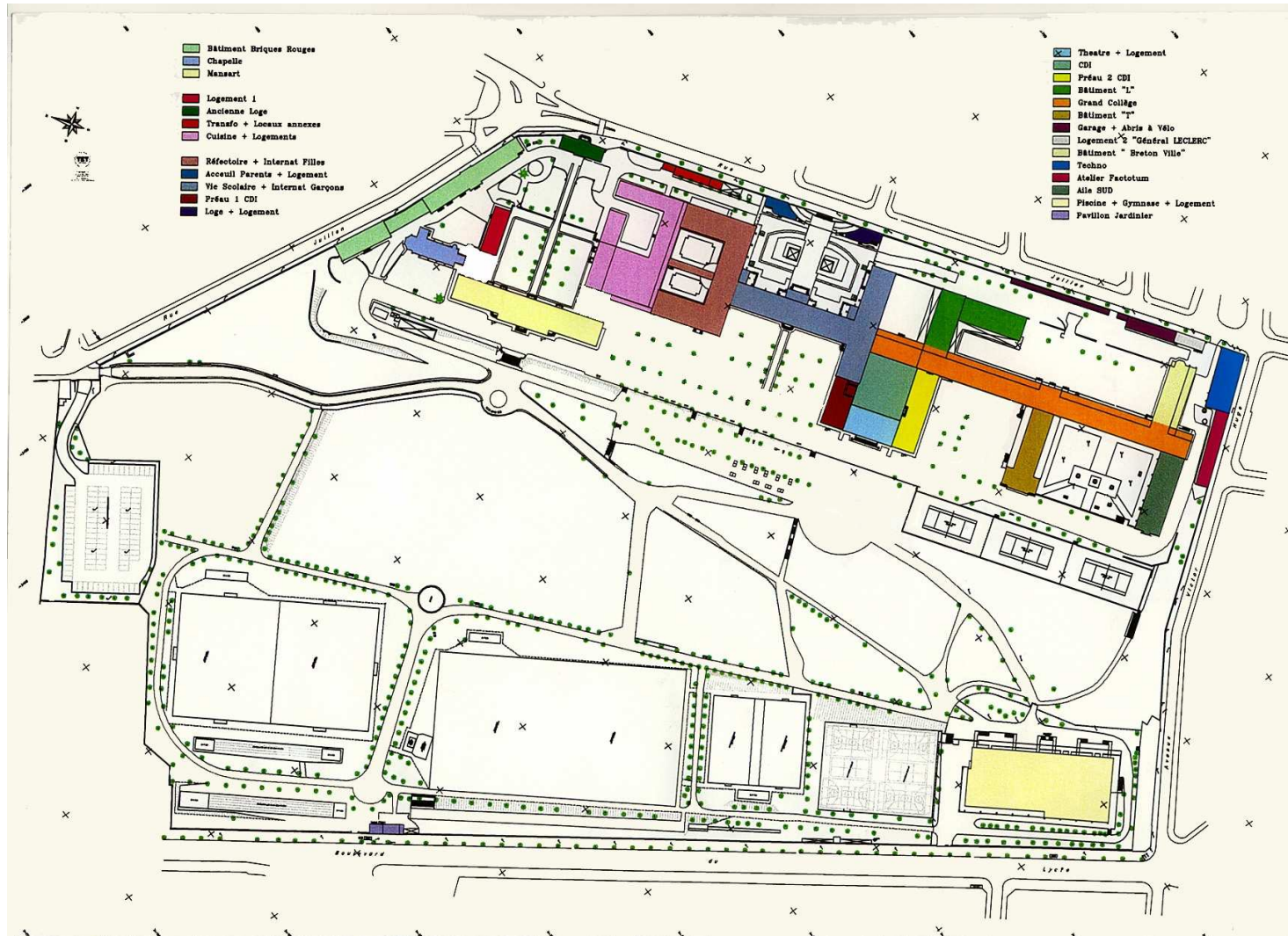
### 3. Les dossiers du canton: La rénovation du collège Saint-Exupéry

- **Les travaux envisagés**
  - Un nouveau préau
  - L'agrandissement de la salle de restauration
  - Le pôle sportif (amélioré et optimisé)
  - L'accès des PMR (personnes à mobilité réduite)
  - Réhabilitation des locaux et des portes et fenêtres  
→ isolation physique et thermique
- **Coût estimatif des travaux : 8,130 M€**

# La réfection des installations sportives de la cité scolaire Michelet

- La rénovation globale des installations sportives inscrite au programme prévisionnel d'investissement (PPI) des lycées 2012/2020
- Le lancement d'une expertise technique (nature des travaux, chiffrage, phasage) en septembre 2012
- Programmation d'une réunion entre les trois collectivités concernées (Conseil régional, Conseil général, ville de Vanves) en janvier 2013

# La réfection des installations sportives de la cité scolaire Michelet



# Inquiétudes sur l'avenir des services sociaux de Vanves

- Un projet immobilier aux contours flous
  - Un terrain de 5 372 m<sup>2</sup>
    - 3 714 m<sup>2</sup> → propriété de la ville (\*) (parcelles n°160 et 161)
    - 1 658 m<sup>2</sup> → propriété du Département (parcelles n°112 et 170)
  - Sur lequel sont installés
    - La CVS (circonscription de la vie sociale)
    - La PMI (protection maternelle et infantile)
    - Le CMP (centre médico-psychologique)

(\*) Le 27 juin 2012, le Conseil municipal de Vanves a voté une délibération portant sur la conclusion d'un contrat avec la société publique locale Seine-Ouest Aménagement chargée d'une mission d'assistance auprès de la commune pour la consultation préalable à la cession de terrains sis rues A. Briand et Diderot à Vanves.



# Les terrains de la rue Aristide Briand



# 3. Points divers

- Voyage à Auschwitz du 5 au 7 octobre 2012
- Économie sociale et solidaire : pour une solidarité de proximité
  - Soutien à l'AMAP (association pour le maintien d'une agriculture paysanne)
  - Création d'un SEL (système d'échanges locaux) à Vanves
- Les subventions départementales pour Vanves (à titre d'exemple, la dernière Commission permanente)
- La réforme territoriale : celle de Paris Métropole et des cantons